



Ministerio de Agricultura, Ganadería y Pesca
Presidencia de la Nación

INDUSTRIALIZACION MOLINOS DE HARINA DE TRIGO

AGOSTO 2020

Datos provisorios al 28 de Septiembre de 2020

GESTIÓN DE LA
INFORMACIÓN

DIRECCIÓN NACIONAL DE
CONTROL COMERCIAL
AGROPECUARIO

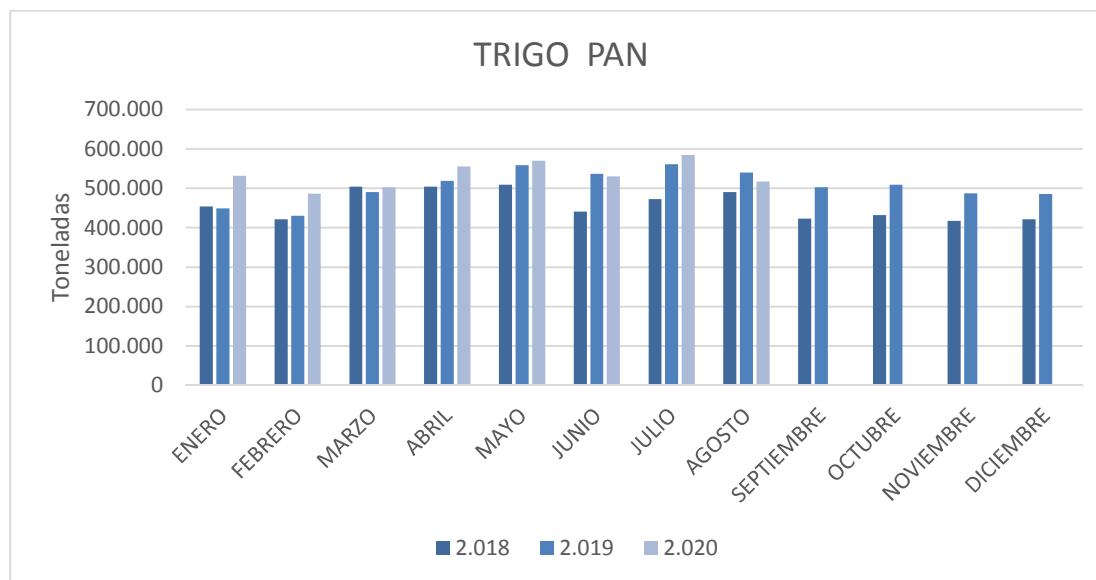
MINISTERIO DE
AGRICULTURA, GANADERÍA
Y PESCA



MOLIENDA DE TRIGO PAN Y TRIGO CANDEAL

La molienda de trigo pan y trigo candeal declaradas en el mes de Agosto de 2020 por los industriales del sector, nos arrojan los siguientes números:

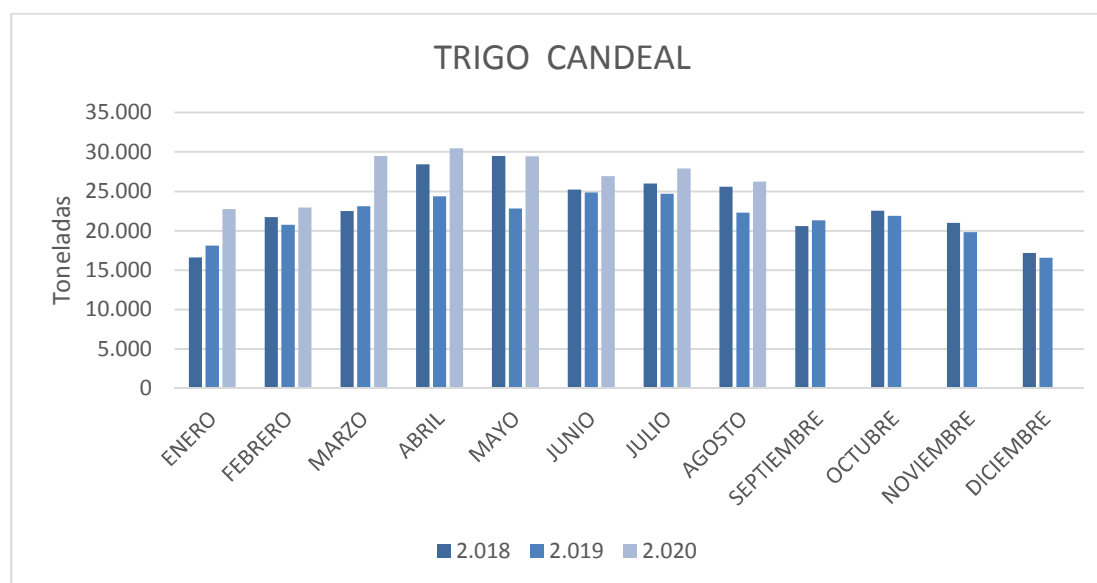
MOLIENDA DE TRIGO PAN	2.018	2.019	2.020
ENERO	454.233	448.769	531.993
FEBRERO	421.728	430.166	486.017
MARZO	504.144	490.466	502.817
ABRIL	503.904	518.895	555.441
MAYO	509.068	558.375	570.035
JUNIO	440.856	536.419	530.281
JULIO	472.873	560.916	584.786
AGOSTO	490.152	539.797	517.273
SEPTIEMBRE	423.152	502.732	
OCTUBRE	432.283	509.053	
NOVIEMBRE	417.528	486.932	
DICIEMBRE	421.281	485.700	



HARINA DE TRIGO

Agosto 2020

MOLIENDA DE TRIGO CANDEAL	2.018	2.019	2.020
ENERO	16.636	18.141	22.760
FEBRERO	21.740	20.755	22.942
MARZO	22.496	23.127	29.498
ABRIL	28.419	24.370	30.447
MAYO	29.504	22.816	29.455
JUNIO	25.210	24.868	26.945
JULIO	26.006	24.690	27.912
AGOSTO	25.581	22.292	26.228
SEPTIEMBRE	20.579	21.344	
OCTUBRE	22.565	21.917	
NOVIEMBRE	21.013	19.832	
DICIEMBRE	17.199	16.594	

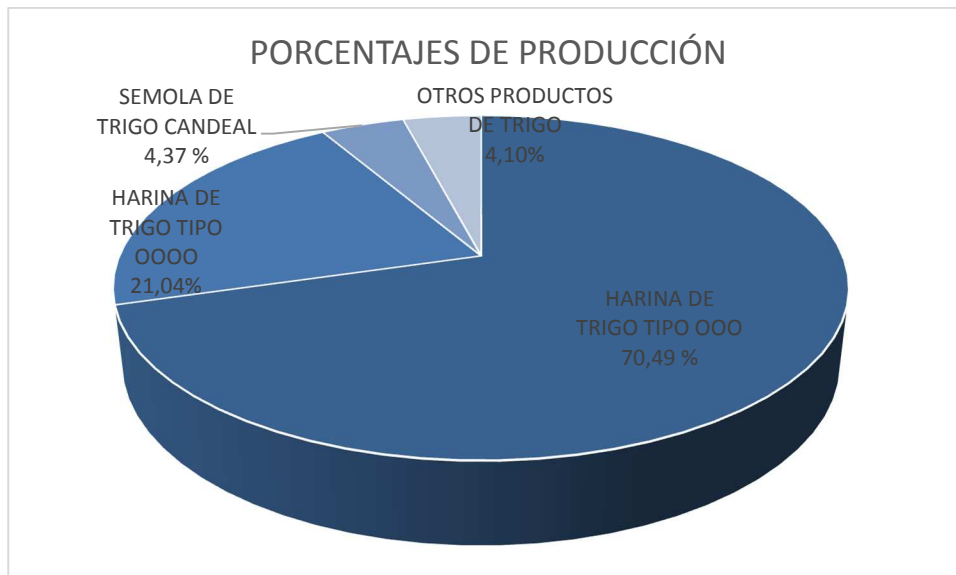


Se puede observar un incremento en la molienda de trigo candeal del 17.66 % y una disminución en la de trigo pan del 4,17 % con respecto al mismo mes del año anterior.

PRODUCCIÓN DE HARINAS DE TRIGO (TN)

El informe se realiza a partir de los datos proporcionados por los operadores inscriptos en RUCA bajo las actividades industriales, en cuyos establecimientos se obtienen harinas como parte del proceso de industrialización.

PRODUCTOS	AGOSTO 2020	PORCENTAJE
H. DE TRIGO TIPO OOO	291.800	70,49
H. DE TRIGO TIPO OOOO	87.095	21,04
SÉMOLA DE TRIGO CANDEAL	18.110	4,37
OTRAS H. DE TRIGO	6.717	1,62
SEMOLIN	3.154	0,76
HARINA INTEGRAL	2.139	0,52
SEMITIN DE TRIGO	2.029	0,49
H. DE TRIGO CANDEAL	1.315	0,32
SALVADO DE TRIGO	572	0,14
HARINETA DE TRIGO CANDEAL	402	0,097
H. DE TRIGO TIPO O	288	0,070
HARINILLA DE TRIGO	250	0,060
SÉMOLA DE TRIGO PAN	89	0,021
H. DE TRIGO TIPO OO	13	0,003
TOTAL GENERAL	413.973	100

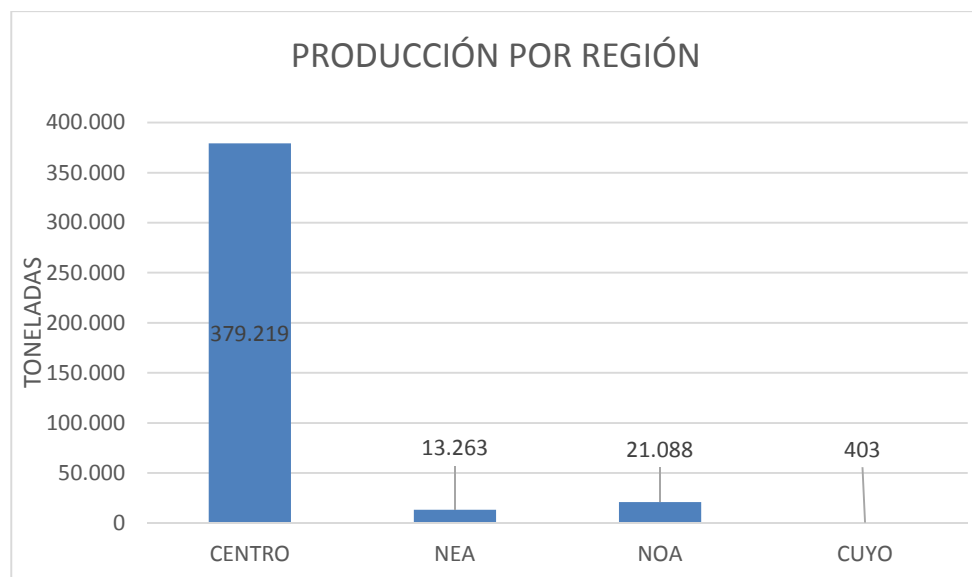


La producción del mes de Agosto de 2020 fue de 413.973 toneladas para harinas, sémolas, semitines y salvado (trigo pan y candeal), destacándose la elaboración de Harinas de Trigo Tipo 000 con un total de 291.800 toneladas (70,49 %), 87.095 toneladas (21,04 %) para las Harinas de Trigo Tipo 0000 y 18.110 toneladas (4,37 %) de Sémola de Trigo Candeal.

PRODUCCIÓN DE HARINAS POR REGION Y PROVINCIAS (TN)

La mayor concentración de producción de harinas de trigo para el mes en cuestión se encuentra en la Región CENTRO (Buenos Aires, Córdoba, La Pampa y Santa Fe) alcanzando un total de 379.219 toneladas y donde se destaca la producción de Harina Tipo 000. En el caso de las regiones de NEA (Chaco y Entre Ríos), NOA (Jujuy, Salta, Santiago del Estero y Tucumán) y CUYO (San Juan) tuvieron una producción de 13.263, 21.088 y 403 toneladas respectivamente.

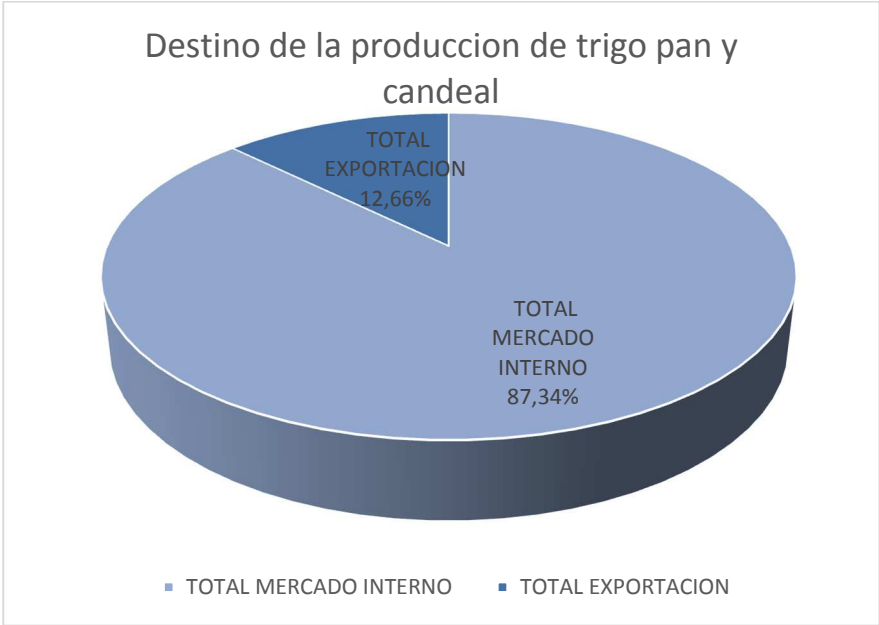
PRODUCTOS	CENTRO	NEA	NOA	CUYO	TOTAL GENERAL
H. DE TRIGO TIPO 000	263.229	10.607	17.599	365	291.800
H. DE TRIGO TIPO 0000	84.100	1.747	1.210	38	87.095
SÉMOLA DE TRIGO CANDEAL	17.317	0	793	0	18.110
OTRAS H. DE TRIGO	5.897	820	0	0	6.717
SEMOLIN	3.132	22	0	0	3.154
HARINA INTEGRAL	2.139	0	0	0	2.139
SEMITIN DE TRIGO	2.021	8	0	0	2.029
H. DE TRIGO CANDEAL	0	0	1.315	0	1.315
SALVADO DE TRIGO	401	0	171	0	572
HARINETA DE TRIGO CANDEAL	402	0	0	0	402
H. DE TRIGO TIPO O	288	0	0	0	288
HARINILLA DE TRIGO	250	0	0	0	250
SÉMOLA DE TRIGO PAN	30	59	0	0	89
H. DE TRIGO TIPO OO	13	0	0	0	13
TOTAL GENERAL	379.219	13.263	21.088	403	413.973



PRODUCTOS	BUENOS AIRES	CHACO	CORDOBA	ENTRE RIOS	JUJUY	LA PAMPA	SALTA	SAN JUAN	SANTA FE	SANTIAGO DEL ESTERO	TUCUMAN	TOTAL GENERAL
H. DE TRIGO TIPO OOO	149.091	1.282	62.750	9.325	5.359	5.563	4.518	365	45.825	408	7.314	291.800
H. DE TRIGO TIPO OOOO	53.004	470	20.752	1.277	71	1.725	1.103	38	8.619	34	2	87.095
SÉMOLA DE TRIGO CANDEAL	17.310		7								793	18.110
OTRAS H. DE TRIGO	3.779		1.485	820		0			633			6.717
SEMOLIN	2.647	5	291	17		0			194			3.154
HARINA INTEGRAL	2.138		1	0			0					2.139
SEMITIN DE TRIGO	975		936	8		44	0		66			2.029
H. DE TRIGO CANDEAL											1.315	1.315
SALVADO DE TRIGO	310		77	0	0	2	20		12	151		572
HARINETA DE TRIGO CANDEAL	402											402
H. DE TRIGO TIPO O	288		0									288
HARINILLA DE TRIGO	250											250
SÉMOLA DE TRIGO PAN	0		30	59								89
H. DE TRIGO TIPO OO	13											13
TOTAL GENERAL	230.207	1.757	86.329	11.506	5.430	7.334	5.641	403	55.349	593	9.424	413.973

PRODUCCION DE HARINAS POR DESTINO (TN)

La producción industrial de trigos no solo se comercializa en el mercado interno, sino que existe un porcentaje que se exporta a todo el mundo. De la información mensual recopilada, surge que el 87,34% se consume internamente en tanto que el 12,66 % restante, se exporta.



EVOLUCIÓN DE LA PRODUCCIÓN HARINAS DE TRIGO 2019-2020 (TN)

Según lo informado por los operadores, realizamos una evaluación de la diferencia interanual para el mes de Agosto de 2020 respecto del mismo mes del año anterior.

PRODUCTO	AGOSTO		VARIACION
	2019	2020	ANUAL
H. DE TRIGO CANDEAL	502	1.315	161,95
H. DE TRIGO TIPO O	131	288	119,85
H. DE TRIGO TIPO OO	77	13	-83,12
H. DE TRIGO TIPO OOO	305.352	291.800	-4,44
H. DE TRIGO TIPO OOOO	88.930	87.095	-2,06
HARINA INTEGRAL	660	2.139	224,09
HARINETA DE TRIGO CANDEAL	175	402	129,71
HARINILLA DE TRIGO	15	250	1.566,67
OTRAS H. DE TRIGO	6.512	6.717	3,15
SALVADO DE TRIGO	541	572	5,73
SEMITIN DE TRIGO	1.882	2.029	7,81
SÉMOLA DE TRIGO CANDEAL	16.200	18.110	11,79
SÉMOLA DE TRIGO PAN	80	89	11,25
SEMOLIN	3.355	3.154	-5,99
TOTAL GENERAL	424.412	413.973	-2,46

En cuanto a este análisis, observamos un aumento del 224,09 % en el producto Harina Integral, de 161,95 % para Harina de Trigo Candeal y el aumento de la Sémola de Trigo Candeal resultó ser del 11,79 %, mientras que la elaboración de Harina de Trigo Tipo 0 y Salvado de Trigo incrementaron su producción en un 119,85 % y 5,73 % respectivamente.

Por otro lado, destacamos la merma en las toneladas informadas de Harina de Trigo Tipo 000 y Tipo 0000, representando una disminución del 4,44% y 2,06% respectivamente.